



# LPガス事業者賠償責任保険

## Web手続きが はじまりました！



お申込みの流れは  
こちらの動画を  
ご確認ください。



### Webで カンタン！

インターネットで  
簡単手続き



### 自動計算で 時間短縮！

正確な保険料が  
自動で計算



### 利便性 UP！

マイページから加  
入内容確認&引受  
証等の印刷可能



■保険期間：2026年10月1日～2027年10月1日

■手続き期間：ご所属の都道府県協会からのご案内の通り

パソコン・タブレット・スマートフォンを  
ご用意ください。Webでのお手続きはこちら！

ログインURL

<https://www.l-pin.org/lpin/business/businesslogin>  
(仮ID・PWは裏面Step 1の案内はがきをご覧ください)



QRコードからもログイン可能

<お問い合わせ先>

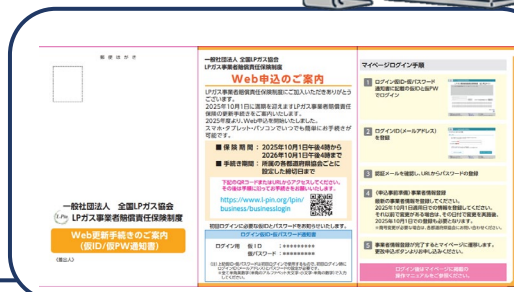
- ・ (東日本地区 幹事保険会社)  
損害保険ジャパン株式会社 担当：営業開発部第三課 (Tel：03-3349-3820)
- ・ (西日本地区 幹事保険会社)  
東京海上日動火災保険株式会社 担当：グリーンビジネス本部資源エネルギー営業第二室  
(Tel：03-3285-1802)
- ・ (取扱代理店)  
一般財団法人 全国LPガス保安共済事業団 (Tel：03-6435-9931)  
一般財団法人 全国LPガス保安共済事業団各支部 (ご所属の都道府県協会)

# ご利用（ログイン）の流れ



## Step 1. 仮ID・PWの確認

お手もとのはがきを開封頂くと初回ログイン用の仮IDと仮パスワードを記載されています。  
はがきに記載のURL、またはQRコードを読み取ってL-Pinのサイトへアクセスしてください。



## Step 2. メールアドレス登録

仮ID、仮パスワードでログインし、ご利用のメールアドレスを入力し、ご登録ください。



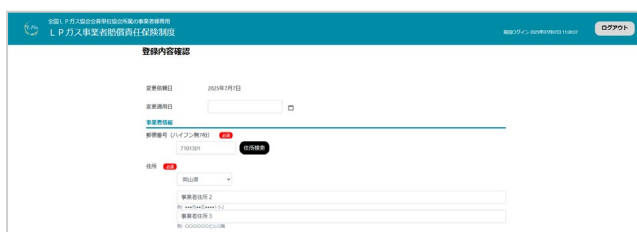
## Step 3. パスワード設定

登録頂いたメールアドレスにパスワード設定用のURLが送付されます。  
URLをクリックの上で、右の画面でご自身のパスワードを入力・設定してください。



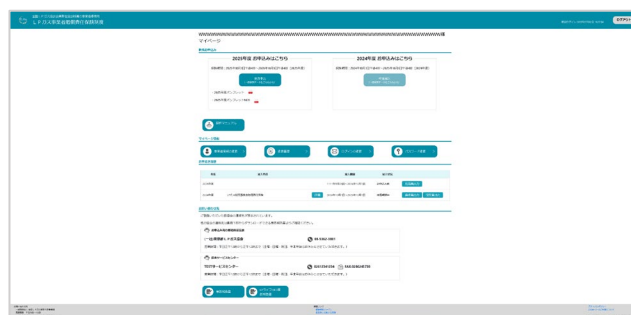
## Step 4. 事業者情報の確認

事業者情報が表示されますので、相違点があれば修正ください。



## Step 5. ログイン

事業者情報登録が完了するとマイページに遷移します。更改申込ボタンよりお申し込みください。  
ログイン後はマイページに掲載の操作マニュアルをご参照ください。



Webで簡単にお手続きが可能です。ぜひWebにて更新手続きをお願いいたします。